

REZULTATI ANKETE O ZADOVOLJSTVU S PREHRANO NA OŠ SVETA ANA – UČENCI

V anketi O ZADOVOLJSTVU S ŠOLSKO PREHRANO je sodelovalo 118 učencev. Od tega jih 20 obiskuje 1. razred, 11 drugi, 23 peti, 7 šesti, 24 sedmi, 16 osmi in 5 deveti razred.

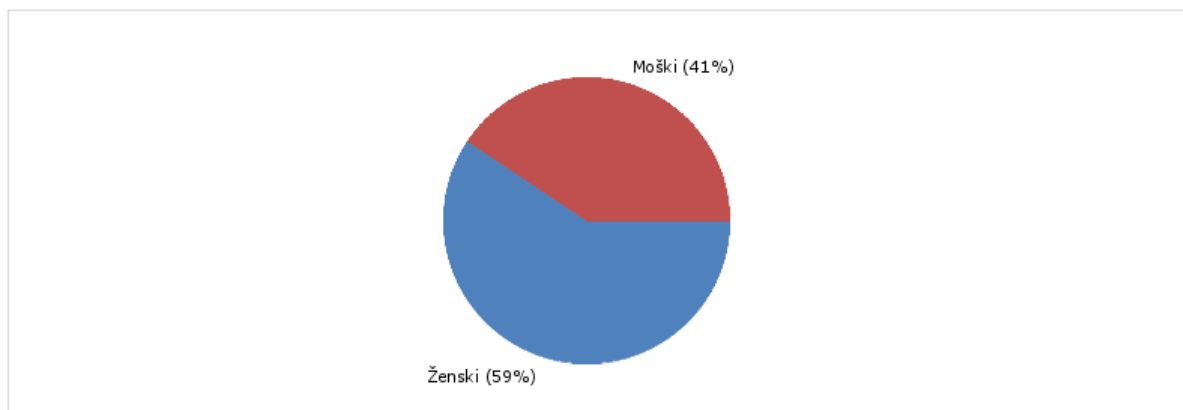
Na anketo sej je odzvalo učencev, ki obiskujejo sedmi razred in najmanj otrok, ki obiskujejo 9. razredu. Učenci 3. in 4. razreda niso odgovarjali na anketo.

Od tega je na anketo odgovarjalo 41 % učencev moškega in 59 % učenk ženskega spola.

XSPOL	Spol:	Frekvenca	Odstotek	Veljavni	Kumulativa
	Odgovori				
	1 (Moški)	48	41%	41%	41%
	2 (Ženski)	70	59%	59%	100%
Veljavni	Skupaj	118	100%	100%	

Povprečje	1.6	Std. Odklon	0.5
-----------	-----	-------------	-----

Spol: (n = 118)



Vprašanje 2: Ali pred odhodom v šolo zajtrkuješ?

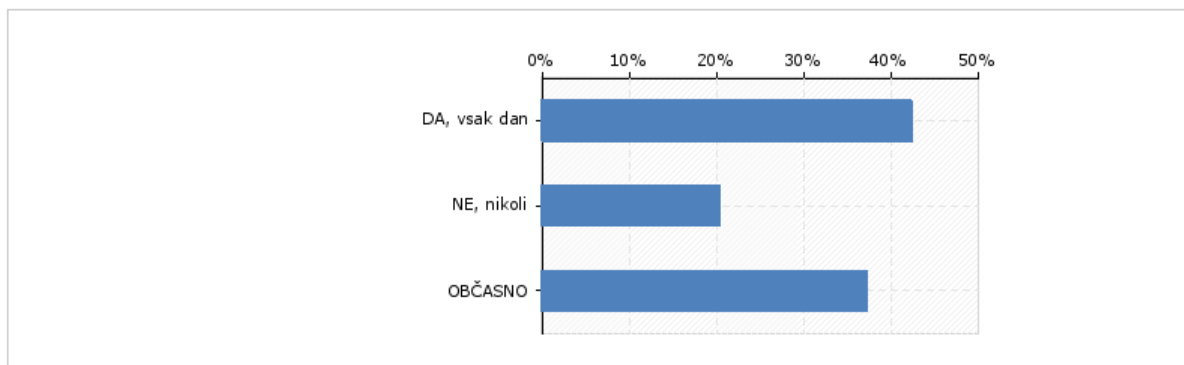
Iz vprašanja, ali otroci pred odhodom v šolo zajtrkujejo je razvidno, da jih skoraj polovica zajtrkuje (42 %) in 37 % jih zajtrkuje občasno. Le 20 % jih zjutraj nikoli ne zajtrkuje.

Z tem vprašanjem, smo preverjali prehranske navade otrok, saj je zajtrk najpomembnejši obrok dneva in v zdravem načinu prehranjevanja nepogrešljiv.

Q2	Ali pred odhodom v šolo zajtrkuješ?				
	Odgovori	Frekvenca	Odstotek	Veljavni	Kumulativa
	1 (DA, vsak dan)	50	42%	42%	42%
	2 (NE, nikoli)	24	20%	20%	63%
	3 (OBČASNO)	44	37%	37%	100%
Veljavni	Skupaj	118	100%	100%	

Povprečje	1.9	Std. Odklon	0.9
-----------	-----	-------------	-----

Ali pred odhodom v šolo zajtrkuješ? (n = 118)



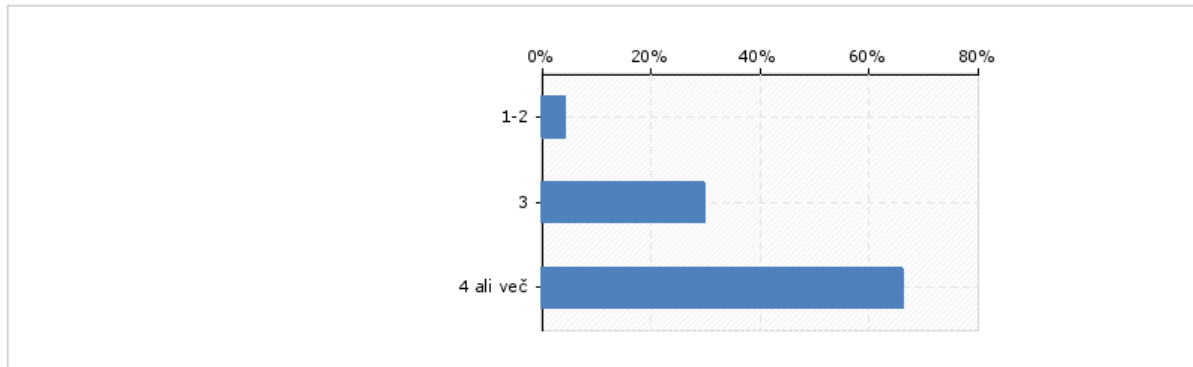
Vprašanje 3: Koliko obrokov zaužiješ dnevno?

Zdrav način prehranjevanje vključuje tudi redne obroke, razporejene skozi celi dan. Z odgovori smo lahko zelo zadovoljni saj skoraj vsi otroci pojedjo vsaj 3 obroke dnevno. Od tega jih 30 % zaužije 3 obroke in 66 % 4 obroke ali več. Le 4 % otrok zaužije zgolj 1-2 obroka dnevno.

Q3	Koliko obrokov zaužiješ dnevno?				
	Odgovori	Frekvenca	Odstotek	Veljavni	Kumulativa
	1 (1-2)	5	4%	4%	4%
	2 (3)	35	30%	30%	34%
	3 (4 ali več)	78	66%	66%	100%
Veljavni	Skupaj	118	100%	100%	

Povprečje	2.6	Std. Odklon	0.6
-----------	-----	-------------	-----

Koliko obrokov zaužiješ dnevno? (n = 118)



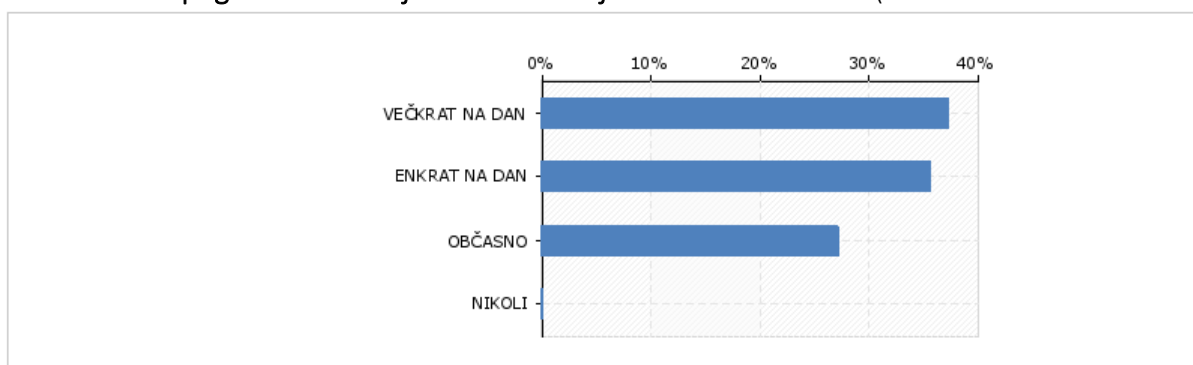
Vprašanje 4: Kako pogosto ješ sadje?

73 % anektiranih otrok vsak dan je sadje. Od tega 37 % večkrat na dan. 27 % otrok zaužije sadje le občasno, nihče pa ni označil da sadja niko je je.

Q4	Kako pogosto ješ sadje?	Frekvenca	Odstotek	Veljavni	Kumulativa
	Odgovori				
	1 (VEČKRAT NA DAN)	44	37%	37%	37%
	2 (ENKRAT NA DAN)	42	36%	36%	73%
	3 (OBČASNO)	32	27%	27%	100%
	4 (NIKOLI)	0	0%	0%	100%
Veljavni	Skupaj	118	100%	100%	

Povprečje	1.9	Std. Odklon	0.8
-----------	-----	-------------	-----

Kako pogosto ješ sadje? (n = 118)



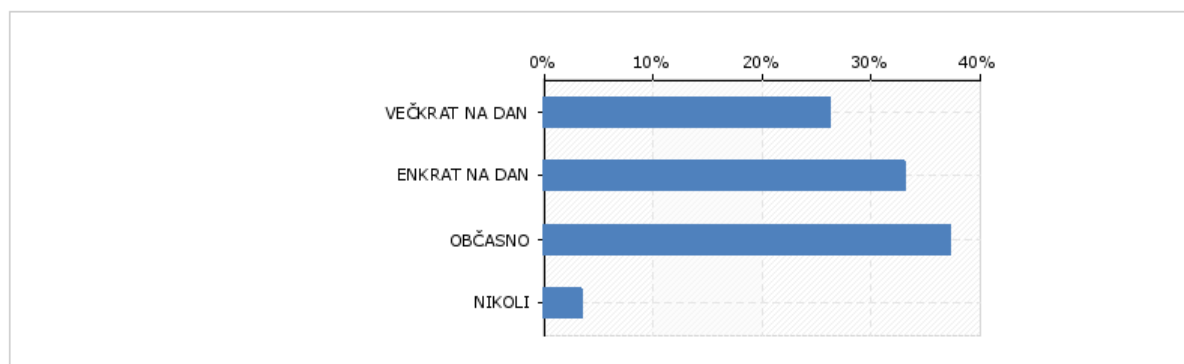
Vprašanje 5: Kako pogosto ješ zelenjavo?

Zelenjavo otroci nimajo tako radi kot sadje. 59 % otrok je zelenjavno dnevno, od tega 26 % večkrat dnevno. 37 % otrok zaužije zelenjavo le občasno, 3 % pa zelenjave ne jedo.

Q5	Kako pogosto ješ zelenjavo?	Frekvenca	Odstotek	Veljavni	Kumulativa
	Odgovori				
	1 (VEČKRAT NA DAN)	31	26%	26%	26%
	2 (ENKRAT NA DAN)	39	33%	33%	59%
	3 (OBČASNO)	44	37%	37%	97%
	4 (NIKOLI)	4	3%	3%	100%
Veljavni	Skupaj	118	100%	100%	

Povprečje	2.2	Std. Odklon	0.9
-----------	-----	-------------	-----

Kako pogosto ješ zelenjavo? (n = 118)



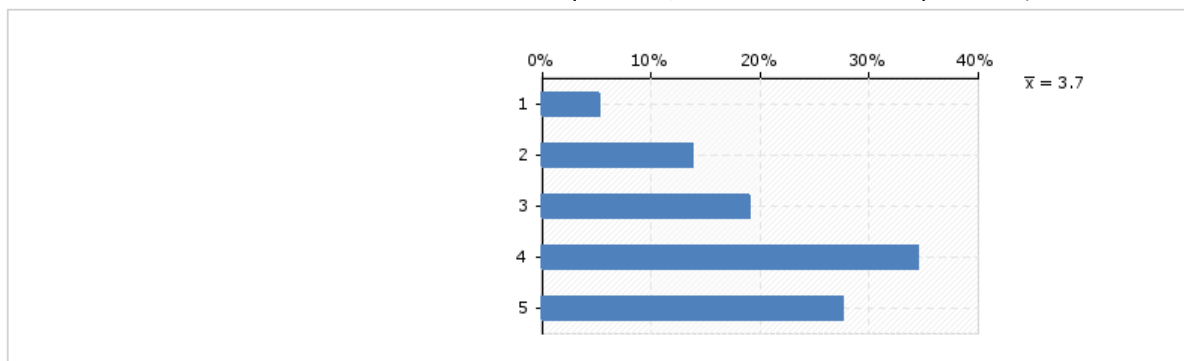
Vprašanje 6: Z oceno oceni šolsko malico! (1-slabo, 5-zelo dobro)

81 % otrok je z malico v šoli zadovoljnih. Od tega jih je 28 % malico ocenilo z odlično, 34 % z prav dobro in 19 % z dobro oceno. 5 % otrok je malico ocenilo za zelo slabo in 14 % z zadostno oceno.

Q6	Z oceno oceni šolsko malico! (1-slabo, 5-zelo dobro)	Frekvenca	Odstotek	Veljavni	Kumulativa
	Odgovori				
	1	6	5%	5%	5%
	2	16	14%	14%	19%
	3	22	19%	19%	38%
	4	40	34%	34%	72%
	5	32	27%	28%	100%
Veljavni	Skupaj	116	98%	100%	

Povprečje	3.7	Std. Odklon	1.2
-----------	-----	-------------	-----

Z oceno oceni šolsko malico! (1-slabo, 5-zelo dobro) (n = 116)



Vprašanje 7: Katera je tvoja najljubše malica

spodaj so našteje najljubše malice otrok, ki so odgovarjali na anketo. Največkrat se ponovijo malice kot so makaronovo meso, mlečni riž, hot dog, perutničke, maslo in med.

Q7	Katera je tvoja najljubše malica				
	Odgovori	Frekvenca	Odstotek	Veljavni	Kumulativa
	sendvič	4	3%	3%	3%
	meso	1	1%	1%	4%
	makaronovo meso	1	1%	1%	5%
	palačinke s čokolado	2	2%	2%	7%
	med in maslo	1	1%	1%	8%
	med , maslo	1	1%	1%	9%
	tunin namaz	1	1%	1%	9%
	kebab	1	1%	1%	10%
	mlečni riž s kakavom	1	1%	1%	11%
	gobova juha	1	1%	1%	12%
	letance	1	1%	1%	13%
	domači namazi	1	1%	1%	14%
	pizza štručka	1	1%	1%	15%
	pečene perutničke	2	2%	2%	16%
	makartoni	1	1%	1%	17%
	palačinke	11	9%	9%	27%
	perutničke	1	1%	1%	28%

	čaj, kruh in namaz	1	1%	1%	28%
	mlečna prosena kaša	1	1%	1%	29%
	hot dog	11	9%	9%	39%
	mlečni gris	3	3%	3%	41%
	makaroni in kebab	1	1%	1%	42%
	kruh in pašteta	1	1%	1%	43%
	hotdog	1	1%	1%	44%
	beli kruh, marmelada in bela kava	1	1%	1%	45%
	kruh, maslo, med	2	2%	2%	47%
	kruh in pašteta+	1	1%	1%	47%
	mlečni gres	1	1%	1%	48%
	jogurt	1	1%	1%	49%
	hamburger	15	13%	13%	62%
Veljavni	Skupaj	116	98%	100%	

Vprašanje 8: Kaj pogrešaš za šolsko malico? (Napiši en predlog za malico po tvojem okusu).

Spodaj so naštetih predlogi otrok za malice, ki bi jih radi imeli, pa do sedaj niso bile na jedilniku oz so bile bolj poredko. Največkrat so si zaželeli jajčka v različnih oblikah.

Q8	Kaj pogrešaš za šolsko malico? (Napiši en predlog za malico po tvojem okusu).				
	Odgovori	Frekvenca	Odstotek	Veljavni	Kumulativa
	rogljički z marmelado	1	1%	1%	1%
	mafin, hamburger, kebab	1	1%	1%	2%
	sadje vsak dan	1	1%	1%	3%
	sendvič s poli klobaso in čebulo	2	2%	2%	5%
	maline	1	1%	1%	6%
	torto	1	1%	1%	7%
	vse razen tega kaj jemo	1	1%	1%	8%
	pečeno jajce	2	2%	2%	9%
	/	13	11%	12%	22%
	sadje	2	2%	2%	24%
	suho sadje	1	1%	1%	25%
	pečene jajčke	1	1%	1%	25%

	sadni jogurt	1	1%	1%	26%
	piza	1	1%	1%	27%
	testeninska solata s tuno	1	1%	1%	28%
	da če imamo zlenjavo ne dobimo dobenega sadja	1	1%	1%	29%
	pečena jajčka	1	1%	1%	30%
	jajčka	1	1%	1%	31%
	več različnih malic	4	3%	4%	35%
	jabolčni sok,lubenico,maffine,kruh	1	1%	1%	36%
	lubenice	2	2%	2%	38%
	juhe	2	2%	2%	40%
	pico	2	2%	2%	42%
	manj mlečnega riž	1	1%	1%	42%
	nutella	1	1%	1%	43%
	vec sadja pa hrane,ki jo imamo radi	1	1%	1%	44%
	čevapčiči	2	2%	2%	46%
	topli sendviči	1	1%	1%	47%
	hamburger	9	8%	8%	56%
	ribji namaz	1	1%	1%	57%
Veljavni	Skupaj	106	90%	100%	

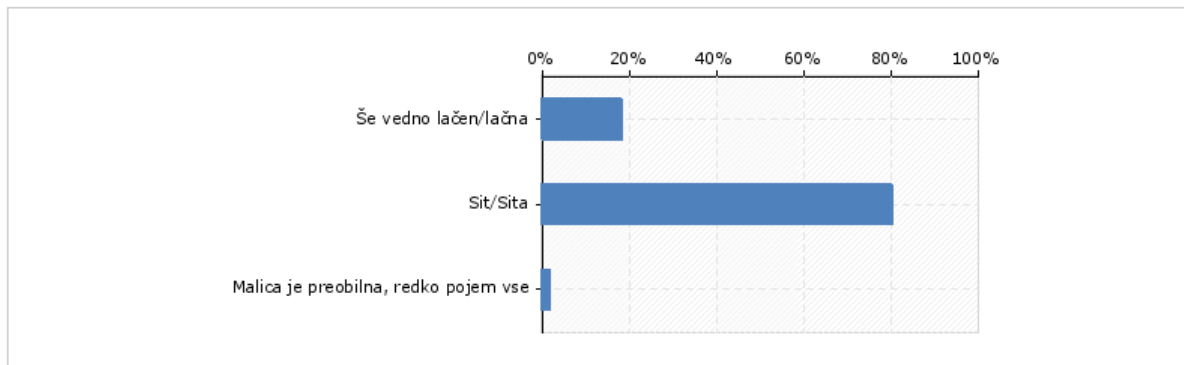
Vprašanje 9: Če za malico pojem vse, sem:

S tem vprašanjem smo preverjali ali je količina šolskih malic ustrezna. Ugotovili smo ga je 80 % z količino malice zadovoljna, 18 % meni, da so malice premalo obilne, 2 % anektiranih pa meni, da so malice preobilne in ne morejo pojesti vsega kar dobijo.

Q9	Če za malico pojem vse, sem:				
	Odgovori	Frekvenca	Odstotek	Veljavni	Kumulativa
	1 (Še vedno lačen/lačna)	21	18%	18%	18%
	2 (Sit/Sita)	93	79%	80%	98%
	3 (Malica je preobilna, redko pojem vse)	2	2%	2%	100%
Veljavni	Skupaj	116	98%	100%	

Povprečje	1.8	Std. Odklon	0.4
-----------	-----	-------------	-----

Če za malico pojem vse, sem: (n = 116)



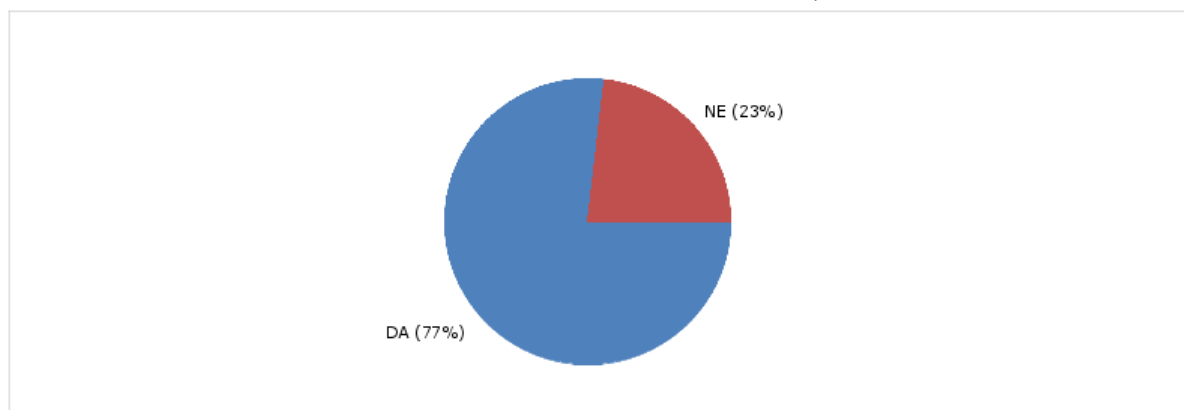
Vprašanje 10: Ješ šolsko kosilo?

Od vseh anektiranih otrok je 77 % naročenih tudi na šolsko kosilo, 23 % pa ne.

Q8_2	Ješ šolsko kosilo?	Frekvenca	Odstotek	Veljavni	Kumulativa
	Odgovori				
	1 (DA)	89	75%	77%	77%
	2 (NE)	27	23%	23%	100%
Veljavni	Skupaj	116	98%	100%	

Povprečje	1.2	Std. Odklon	0.4
-----------	-----	-------------	-----

Ješ šolsko kosilo? (n = 116)



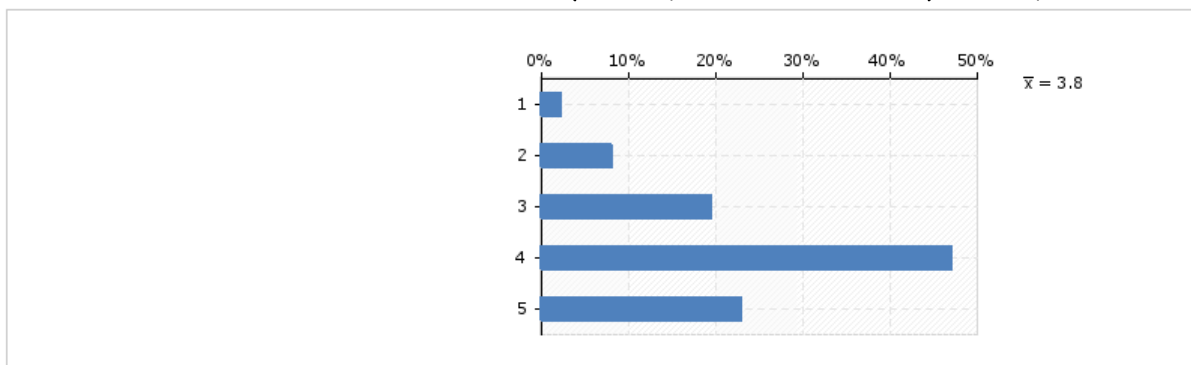
Vprašanje 11: Z oceno oceni šolsko kosilo! (1-slabo, 5-zelo dobro)

90 % otrok je z kosilom v šoli zadovoljnih. Od tega jih je 23 % kosilo ocenilo z odlično, 47 % z prav dobro in 20 % z dobro oceno. 2% otrok je kosilo ocenilo za zelo slabo in 8 % z zadostno oceno.

Q10	Z oceno oceni šolsko kosilo! (1-slabo, 5-zelo dobro)				
	Odgovori	Frekvenca	Odstotek	Veljavni	Kumulativa
	1	2	2%	2%	2%
	2	7	6%	8%	10%
	3	17	14%	20%	30%
	4	41	35%	47%	77%
	5	20	17%	23%	100%
Veljavni	Skupaj	87	74%	100%	

Povprečje	3.8	Std. Odklon	1.0
-----------	-----	-------------	-----

Z oceno oceni šolsko kosilo! (1-slabo, 5-zelo dobro) (n = 87)



Vprašanje 12: Katero je tvoje najljubše kosilo v šoli?

Spodaj so naštetja najljubša kosila anektiranih otrok. Največkrat se ponovijo čevapčiči, špageti s polivko in dunajski zrezki.

Q11	Katero je tvoje najljubše kosilo v šoli?				
	Odgovori	Frekvenca	Odstotek	Veljavni	Kumulativa
	špageti in polivka	1	1%	1%	1%
	čevapčiči in pečen krompir	1	1%	1%	2%
	meso, krompir	1	1%	1%	3%

	piščančji zrezki v omaki	1	1%	1%	5%
	spageti	2	2%	2%	7%
	dunajski zrezek, ocvrt piščanec, pražen krompir	1	1%	1%	8%
	čevapčiči in krompir	2	2%	2%	10%
	špageti brez vsega	1	1%	1%	11%
	juha, piščančje meso, zelena solata, riž	1	1%	1%	13%
	ocvrt zrezek	1	1%	1%	14%
	zelenjavne juhe	1	1%	1%	15%
	špinačna juha, pire krompir, dunajski zrezek	1	1%	1%	16%
	goveja juha lazanja	1	1%	1%	17%
	carski praženec	1	1%	1%	18%
	golaž s hrenovko	1	1%	1%	20%
	čevapi	1	1%	1%	21%
	nagece in bomfri	1	1%	1%	22%
	zelenjavna juha	1	1%	1%	23%
	golaž, lazanja	1	1%	1%	24%
	meso, juha	2	2%	2%	26%
	sladoled za sladico	1	1%	1%	28%
	marelični cmoki	2	2%	2%	30%
	špageti	7	6%	8%	38%
	juha, ribje palčke, zelena solata, testenine	1	1%	1%	39%
	solata z koruzo, juha zelenjavna	1	1%	1%	40%
	čevapčiči in pohani šnicli	1	1%	1%	41%
	zelnate krpice	2	2%	2%	44%
	zrezek, solata	1	1%	1%	45%
	juha riž meso	1	1%	1%	46%
	mesne kroglice v paradižnikovi omaki in pire krompir	1	1%	1%	47%
Veljavni	Skupaj	87	74%	100%	

Vprašanje 13: Kaj pogrešaš za šolsko kosilo? (Napiši en predlog za kosilo po tvojem okusu).

Spodaj je naštetih nekaj predlogov za kosila, ki jih do sedaj nismo kuhali. Izpostavila bi pomfri, pica, domače pecivo in musako. Ostale stvari so na jedilniku, samo očitno ne dovolj pogosto.

Q12	Kaj pogrešaš za šolsko kosilo? (Napiši en predlog za kosilo po tvojem okusu).				
	Odgovori	Frekvenca	Odstotek	Veljavni	Kumulativa
	nič	4	3%	5%	5%
	boljšo hrano	1	1%	1%	6%
	pomfri	4	3%	5%	11%
	domače pecivo	2	2%	2%	13%
	špageti s mesno omako	1	1%	1%	14%
	meso	1	1%	1%	16%
	musako	1	1%	1%	17%
	špagete z omako	1	1%	1%	18%
	nagece in bomfri	1	1%	1%	19%
	piščančje meso	1	1%	1%	20%
	pomfri z piščanje medaljone	1	1%	1%	22%
	ocvrt piščanec z pomfrijem in ketchup	1	1%	1%	23%
	perutničke pečene	1	1%	1%	24%
	večrat testenine	1	1%	1%	25%
	gobova juha	1	1%	1%	27%
	jajčna juha, pomfri,	1	1%	1%	28%
	pica	4	3%	5%	33%
	sadje	1	1%	1%	34%
	pizza	1	1%	1%	35%
	fizol, kisle repe in krompir	1	1%	1%	36%
	zelnate krpice	2	2%	2%	39%
	rakove klešče	2	2%	2%	41%
	špinačno juho	3	3%	4%	45%
	špinačo	1	1%	1%	46%
	špagete	1	1%	1%	47%
	hamburger s pomfrijem	1	1%	1%	48%
	več dobre hrane	1	1%	1%	49%
	polnozrnate stvari	1	1%	1%	51%
	domače pecivi iz šolske kuhinje, losos	1	1%	1%	52%
	sadni cmoki in kompot	1	1%	1%	53%

Veljavni	Skupaj	83	70%	100%	
----------	--------	----	-----	------	--

30 / 54

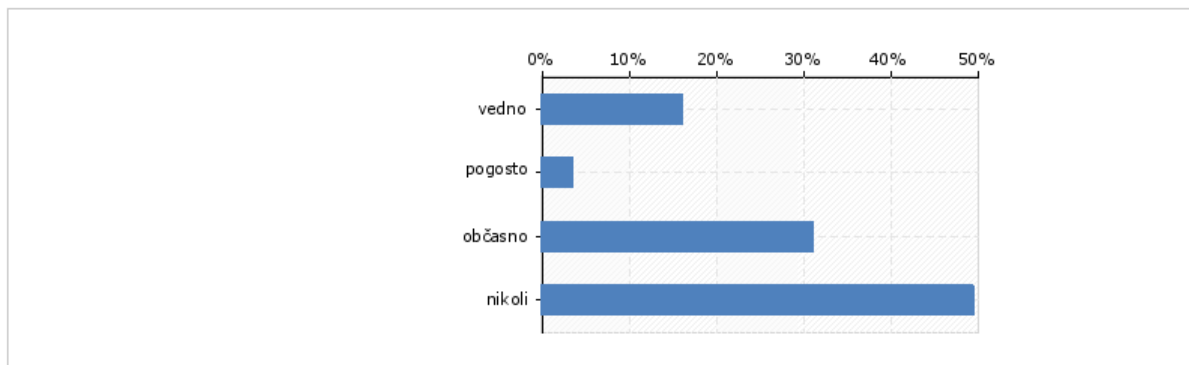
Vprašanje 14: Kako pogosto pozabiš e-ključek za prevzem kosila?

49 % učencev v tem šolskem letu ni nikoli pozabilo e-ključ za prevzem kosila. 31 % le občasno, 3 % pozabijo ključ pogosto in 16 % skoraj vedno.

Q13	Kako pogosto pozabiš e-ključek za prevzem kosila?				
	Odgovori	Frekvenca	Odstotek	Veljavni	Kumulativa
	1 (vedno)	14	12%	16%	16%
	2 (pogosto)	3	3%	3%	20%
	3 (občasno)	27	23%	31%	51%
	4 (nikoli)	43	36%	49%	100%
Veljavni	Skupaj	87	74%	100%	

Povprečje	3.1	Std. Odklon	1.1
-----------	-----	-------------	-----

Kako pogosto pozabiš e-ključek za prevzem kosila? (n = 87)



Vprašanje 15: Kako pogosto vzameš sadje in zelenjavo, ki je ponujena v jedilnici v sklopu ŠOLSKE SHEME SADJA IN ZELENJAVE?

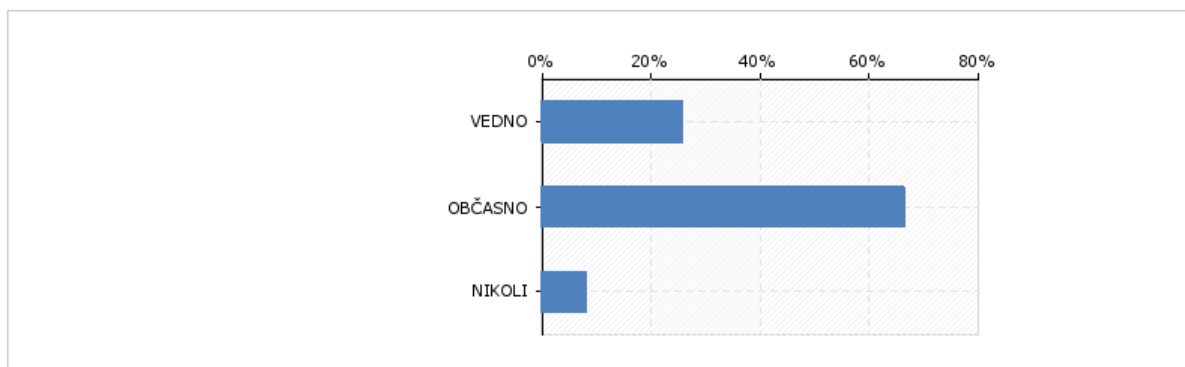
Iz tega vprašanja lahko sklepamo, da je na naši šoli projekt shema šolskega sadja in zelenjave uspešen, saj kar 92 % otrok zaužije ponujeno sadje, od tega 26 % vedno in 66 % občasno. Le (% otrok si s sadjem šolske sheme nikoli ne postreže.

Q14	Kako pogosto vzameš sadje in zelenjavo, ki je ponujena v jedilnici v sklopu ŠOLSKE SHEME SADJA IN ZELENJAVE?				
	Odgovori	Frekvenca	Odstotek	Veljavni	Kumulativa

	1 (VEDNO)	29	25%	26%	26%
	2 (OBČASNO)	75	64%	66%	92%
	3 (NIKOLI)	9	8%	8%	100%
Veljavni	Skupaj	113	96%	100%	

Povprečje	1.8	Std. Odklon	0.6
-----------	-----	-------------	-----

Kako pogosto vzameš sadje in zelenjavo, ki je ponujena v jedilnici v sklopu ŠOLSKE SHEME SADJA
IN ZELENJAVE? (n = 113)



Vprašanje 17: Katero je bilo tvoje najljubše sadje, ki si ga dobil v šoli?

O spodaj naštetega sadja imajo otroci najraje banane, jagode, češnje in jabolka.

Q15	Katero je bilo tvoje najljubše sadje, ki si ga dobil v šoli?	Frekvenca	Odstotek	Veljavni	Kumulativa
	Odgovori				
	borovnice	1	1%	1%	1%
	kivi	3	3%	3%	4%
	jagoda	1	1%	1%	4%
	breskev	2	2%	2%	6%
	jabolko	4	3%	4%	10%
	breskve	2	2%	2%	12%
	jagode	16	14%	14%	26%
	cesnje	1	1%	1%	27%
	vse	1	1%	1%	27%
	banana, češnje, suho sadje, jagode,	1	1%	1%	28%
	banana, jabolko	1	1%	1%	29%
	nektarine	1	1%	1%	30%
	banana	5	4%	4%	35%

	jagode,kaki,	1	1%	1%	35%
	banane	3	3%	3%	38%
	lubenice	2	2%	2%	40%
	jabolka	1	1%	1%	41%
	lubenica	21	18%	19%	59%
	marelice	1	1%	1%	60%
	melone,lubenice,jagode,ananas	1	1%	1%	61%
	češnje	1	1%	1%	62%
	češnje	26	22%	23%	85%
	lubenice,borovnice,...	1	1%	1%	86%
	ananas	2	2%	2%	88%
	melone	1	1%	1%	88%
	jagode in češnje	1	1%	1%	89%
	ni je	1	1%	1%	90%
	...	1	1%	1%	91%
	jagode, banane	1	1%	1%	92%
	hruška	2	2%	2%	94%
Veljavni	Skupaj	113	96%	100%	

Vprašanje 18: Katero sadje pogrešaš in si ga v naslednjem letu močno želiš na jedilniku?

Otroci bi si od sadja pogosteje želeli lubenico, jagode, nektarine, borovnice in maline.

Q16	Katero sadje pogrešaš in si ga v naslednjem letu močno želiš na jedilniku?				
	Odgovori	Frekvenca	Odstotek	Veljavni	Kumulativa
	borovnice	6	5%	6%	6%
	kivi	2	2%	2%	8%
	maline	11	9%	11%	18%
	breskev	4	3%	4%	22%
	jabolko	1	1%	1%	23%
	breskve	6	5%	6%	29%
	ananas	9	8%	9%	38%
	jagode	5	4%	5%	43%
	vse	1	1%	1%	44%

	grozdje	3	3%	3%	47%
	lubenico	1	1%	1%	48%
	nobeno	1	1%	1%	49%
	...	1	1%	1%	50%
	suho sadje	2	2%	2%	51%
	lubenice in jagode	2	2%	2%	53%
	nektarine	2	2%	2%	55%
	-	1	1%	1%	56%
	/	7	6%	7%	63%
	pomaranče	1	1%	1%	64%
	lubenice	6	5%	6%	70%
	mango	3	3%	3%	73%
	doben	1	1%	1%	74%
	steak	1	1%	1%	75%
	nič	4	3%	4%	79%
	borovnice,maline,	1	1%	1%	80%
	marelice	3	3%	3%	83%
	melona	3	3%	3%	85%
	melone	2	2%	2%	87%
	nektarine,marelice	1	1%	1%	88%
	vsak dan eno sadje	1	1%	1%	89%
Veljavni	Skupaj	103	87%	100%	

Vprašanje 18:

Iz odgovorov na ta vprašanja lahko sklepamo naslednje. Otroci na naši šoli so precej izbirčni glede hrane. 16 % jih je odgovorilo da to drži in 48 % da ta trditev delno drži.

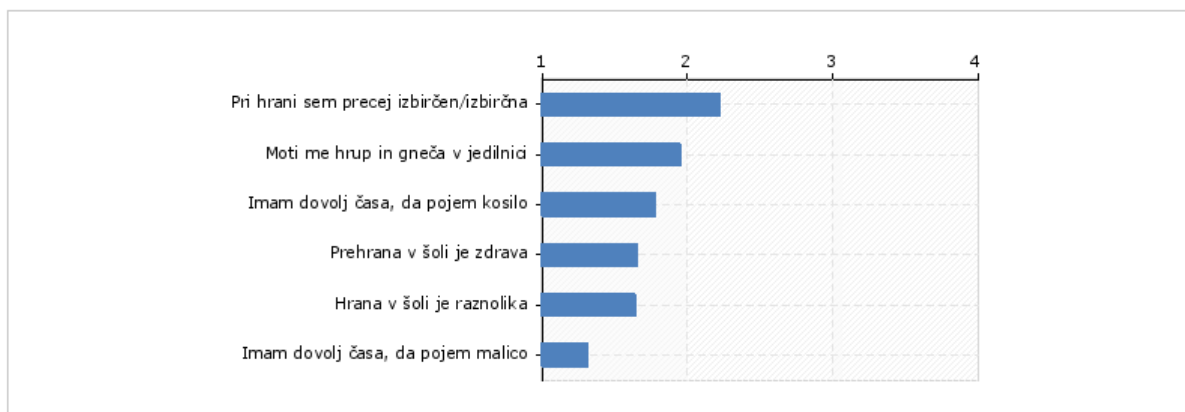
Odmori za malico so dovolj dolgi saj je 88 % otrok mnenja, da imajo dovolj časa da pomalicajo.

Da je prehrana v šoli zdrava in raznolika meni približno 50 % vprašanih otrok, 38 % pa jih meni, da ta trditev delno drži.

Tudi za kosilo imajo otroci dovolj časa, da ga pojedjo (69 %). Moti jih le hrup in gneča v jedilnici (47 %)

Q17	Kliknite in vpišite besedilo vprašanja					
	Podvprašanja	Odgovori	Veljavni	Št. enot	Povpre	Std.
			i	čje	čje	Odklon

		Drži	Delno drži	Ne drži	Nisem naročena	Skupaj				
Q17a	Pri hrani sem precej izbirčen/izbirčna	18 (16%)	54 (48%)	39 (35%)	2 (2%)	113 (100%)	113	118	2.2	0.7
Q17b	Imam dovolj časa, da pojem malico	88 (78%)	16 (14%)	8 (7%)	1 (1%)	113 (100%)	113	118	1.3	0.6
Q17c	Prehrana v šoli je zdrava	54 (48%)	45 (40%)	13 (12%)	1 (1%)	113 (100%)	113	118	1.7	0.7
Q17d	Hrana v šoli je raznolika	58 (51%)	39 (35%)	15 (13%)	1 (1%)	113 (100%)	113	118	1.6	0.7
Q17e	Imam dovolj časa, da pojem kosilo	78 (69%)	5 (4%)	7 (6%)	23 (20%)	113 (100%)	113	118	1.8	1.2
Q17f	Moti me hrup in gneča v jedilnici	53 (47%)	23 (20%)	27 (24%)	10 (9%)	113 (100%)	113	118	1.9	1.0



Vprašanje 19: Ali imaš kakšen predlog ali kritiko glede prehrane v šoli? (kaj bi pohvalil/a, kaj ti je všeč, kaj te moti, kaj bi spremenil/a..)

Spodaj so zbrani predlogi otrok o šolski prehrani. Veliko je pohval kuharicam, nekateri menijo da je hrana, predvsem juhe, včasih preveč soljena, najbolj pa jih moti hrup in gneča v jedilnici.

Q18	Ali imaš kakšen predlog ali kritiko glede prehrane v šoli? (kaj bi pohvalil/a, kaj ti je všeč, kaj te moti, kaj bi spremenil/a..)	Frekvenca	Odstotek	Veljavni	Kumulativa
	Odgovori				
	kosilo je zelo dobro	1	1%	1%	1%
	manj gneče v jedilnici	1	1%	1%	2%
	rada bi jedla boljše jedi	1	1%	1%	3%
	rad bi jedel boljše jedi	1	1%	1%	4%
	kosilo je dobro	2	2%	2%	7%

	rad bi jedel boljše jedi	1	1%	1%	8%
	vse je v redu	1	1%	1%	9%
	všeč mi je, da je skoraj vedno na jedilniku juha	1	1%	1%	10%
	da ne bi bila takšna gneča vjedilnici	1	1%	1%	11%
	malica bi lahko bila bolj raznolika	1	1%	1%	12%
	nič kaj posebnega	1	1%	1%	13%
	moti me da je gneča in hrup	1	1%	1%	14%
	moti me da smo pri kosilo našli v juhi večkrat lasje in juha je preveč slana	1	1%	1%	16%
	/	5	4%	6%	21%
	pohvalila bi kuharice	1	1%	1%	22%
	dobimo preveč slano hrano	1	1%	1%	23%
	kuharce naj kuhajo vse v šoli, ne iz pakla	1	1%	1%	24%
	za malico bi lahko imeli dounat-krof	1	1%	1%	26%
	pohalil bi kuharice	1	1%	1%	27%
	všeč mi je da mi je vsaj nekaj hrane všeč in jo rada pojem	1	1%	1%	28%
	včasih je krompir preveč soljen	1	1%	1%	29%
	ne	9	8%	10%	39%
	prevec zdrave hrane in namazov	1	1%	1%	40%
	nimam	1	1%	1%	41%
	nekatero stvari manj soljene	1	1%	1%	42%
	lahko bi bilo vsaki dan sadje	1	1%	1%	43%
	prijazne kuharice	1	1%	1%	44%
	grozna malica neki ogabni namazi malivo si bomo odjavili	1	1%	1%	46%
	nič ne bi spremenil	2	2%	2%	48%
	ne kupujte pudingov, ampak jih skuhajte	1	1%	1%	49%
Veljavni	Skupaj	90	76%	100%	